ENGSPALTGASDÜSEN MB

✓ **Beschichtete Engspaltdüse**
✓ **Engspaltdüse mit wechselbarer Gasdüsenverlängerung**
✓ **Ideal für das Arbeiten in Fugen und Spalten**

Die Schlanken: Die Engspaltgasdüsen für unterschiedliche Brennertypen stehen mit Beschichtung oder mit wechselbarer Gasdüsenverlängerung zur Verfügung. Aufgrund des engen Spaltes zwischen Strom- und Gasdüse ist eine regelmäßige Kontrolle auf anhaftende Schweißspritzer und Schmutz erforderlich. Darüber hinaus empfiehlt es sich ABICOR BINZEL Keramikspray einzusetzen.

Technische Daten

Belastung:	250 A CO_2
Einschaltdauer:	60 %
Draht Ø:	1,0–1,2 mm

- Reduzierte Spritzeranhaftung durch Beschichtung
- Kostengüngstige Anpassung durch wechselbare Gasdüsenverlängerung
- Für die Brenner MB 401/501, MB 26, MB 36 und ABIMIG® GRIP W 555





Gasdüsen und Engspaltgasdüsen MB			
Position	Bezeichnung	VE (Stück)	Bestellnummer
1	Stromdüse 1,0 CuCrZr M8/1,0/85	10	140.1584.10
1	Stromdüse 1,2 CuCrZr M8/1,2/85	10	140.1585.10
2	Gasdüse NW12, AD15, L128	5	145.0707.5

Für MB 36 den Düsenstock 142.0082 und Gasverteiler 018.0116.10 verwenden.

Engspaltgasdüse mit wechselbarer Gasdüsenverlängerung für die Brennertypen MB 401/501; MB 26; MB 36 und ABIMIG® GRIP W 555.

Aufgrund des engen Spaltes zwischen Strom- und Gasdüse ist eine regelmäßige Kontrolle auf anhaftende Schweißspritzer und Schmutz notwendig. Wir empfehlen die Verwendung des Binzel Keramikspray 192.0228.1, um das Anhaften von Schweißspritzern zu verringern und das Reinigen der Teile zu erleichtern.

Technische Daten

Belastung:	250 A CO_2
Einschaltdauer:	60%
Draht Ø:	1,0–1,2 mm



Engspaltgasdüsen MB			
Position	Bezeichnung	VE (Stück)	Bestellnummer
1	Verlängerung für Gasdüse Di10 / Da12	10	030.0010
2	Gasdüse Grundkörper	10	145.0166
3	Zentrierstück	10	030.0118
4	Stromdüse E-Cu M8 / 1,0 / 95	10	140.0343
4	Stromdüse E-Cu M8 / 1,2 / 95	10	140.0475

Für MB 36 den Düsenstock 142.0082 und Gasverteiler 018.0116.10 verwenden.